



REYKJAVÍKURBORG
GÖNGUGÖTUR

SEPTEMBER 2019

MARKMIÐ OG FRAMKVÆMD

Könnun þessi er gerð af Maskínu fyrir **Reykjavíkurborg**. Hún er um viðhorf Reykvíkinga til göngugatna miðborgarinnar. Þetta er í þriðja sinn sem hún er framkvæmd.

Könnunin var lögð fyrir Reykvíkinga í Þjóðgátt Maskínu, sem er þjóðhópur fólks (e. Panel) dreginn með tilviljun úr Þjóðskrá. Könnunin fór fram á netinu dagana 9. - 23. september 2019. Svarendur eru 18 ára og eldri úr öllum hverfum Reykjavíkurborgar. Send var áminning þrisvar sinnum á þá sem ekki höfðu svarað.

Svarendur voru **832** og voru gögnin vigtuð með tilliti til kyns, aldur og búsetu (póstnúmera) í samræmi við upplýsingar úr Þjóðskrá. Við vigtun gagna getur birst örlítið misræmi í fjöldatölum og hlutföllum sem orsakast af námundun.

Í upphafi könnunar birtist svarendum eftirfarandi skýringartexti:

Undanfarin ár hefur nokkrum götum í miðborg Reykjavíkur verið breytt í göngugötur, milli 1. maí og 1. október.

Eftirfarandi götum er breytt í göngugötur:

- Laugavegur og Bankastræti frá Klapparstíg að Þinghóltsstræti.
- Skólavörðustígur milli Bergstaðastrætis og Laugavegar.
- Pósthússtræti milli Kirkjustrætis og Hafnarstrætis.
- Austurstræti ásamt Veltusundi og Vallarstræti.

Reykjavík, 4. október 2019.

Með þökk fyrir gott samstarf,
starfsfólk Maskínu.



Reykjavíkurborg

STUTTAR SKÝRINGAR Á TÖLFRÆÐIHUGTÖKUM Í SKÝRSLU

Meðaltal í könnunum er mæligildi á svonefnda miðsækni svara. Það segir til um hvar þun gamiðja svara við tiltekinni spurningu liggur. Formúla meðaltals í orðum er einfaldlega að tölugildi svara allra þátttakenda eru lögð saman og deilt í með fjölda svara.

Staðalfrávik í könnunum er mæligildi á þá hve mikið svör við tiltekinni spurningu sem er mæld á samfelldan kvarða dreifast í kringum meðaltal hennar. Þannig að í tiltekinni viðhorfsspurningu þýðir lágt staðalfrávik að líttill munur sé á viðhorfi svarenda og meira að marka meðaltalsviðhorfið en þegar staðalfrávik er hátt, sem myndi þýða að meiri munur væri á viðhorfi svarenda.

Vikmörk eru talnabil utan um meðaltal sem inniheldur raunverulegt meðaltal í þýði (allir) með 95% vissu.

T-próf er notað til að meta hvort marktækur munur sé á meðaltölum tveggja hópa þegar svörin eru á kvarða.

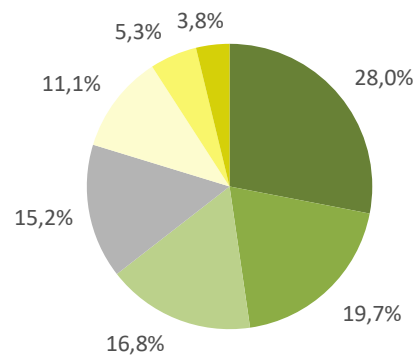
ANOVA er skammstöfun á An alysis of Variance sem hefur ýmist verið nefnt ferveikagreining eða dreifigreining á íslensku. ANOVA er notað til að meta hvort marktækur munur sé á meðaltölum tveggja eða fleiri hópa þegar svörin eru á kvarða.

Kí-kvaðrat próf er notað er til að meta hvort marktækur munur sé á tveimur eða fleiri hópum þegar svörin eru ekki á kvarða.

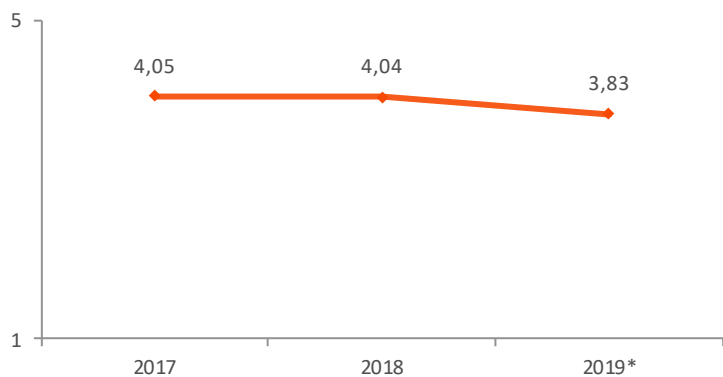


Sp. 1. Ert þú jákvæð(ur) eða neikvæð(ur) gagnvart göngugötum í miðborginni?

	Fjöldi	%
Ég vil göngugötur allt árið (5)	233	28,0
Mjög jákvæð(ur) (5)	164	19,7
Fremur jákvæð(ur) (4)	140	16,8
Í meðallagi (3)	127	15,2
Fremur neikvæð(ur) (2)	93	11,1
Mjög neikvæð(ur) (1)	44	5,3
Ég er alfarið á móti göngugötum (1)	31	3,8
Gild svör	832	100,0
Gildir svarendur	832	100,0
Svöruðu ekki	0	0,0
Heildarfjöldi	832	100,0



Meðaltal	3,83
Vikmörk á meðaltalið	+/-0,09
Staðalfrávik	1,37



Marktækur munur er á meðaltali frá síðustu mælingu skv. t-prófi ($p < 0,05$).

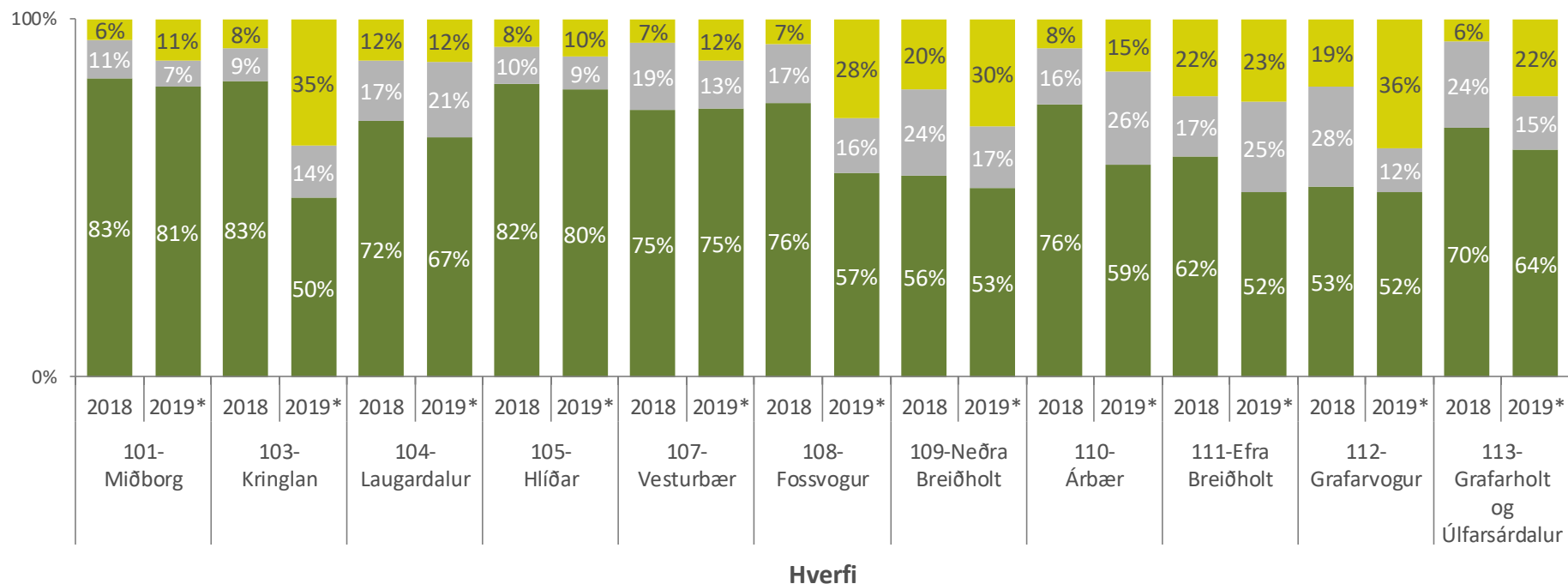
Hér er reiknað meðaltal á fimm punkta kvarða þar sem valmöguleikamir „Ég vil göngugötur allt árið“ og „Mjög jákvæð(ur)“ fá gildið 5 en valmöguleikamir „Fremur neikvæð(ur)“ og „Mjög neikvæð(ur)“ fá gildið 1, aðrir svarkostir eru þar á milli.

*Í könnuninni 2019 var orða lagi spurningarinnar breytt. Árið 2019 var orða lagið: „Ert þú jákvæð(ur) eða neikvæð(ur) gagnvart göngugötum í miðborginni?“ en 2018 var orða lagið: „Ert þú jákvæð(ur) eða neikvæð(ur) gagnvart göngugötum í miðborginni yfir sumartímann?“.



1. Ert þú jákvæð(ur) eða neikvæð(ur) gagnvart göngugötum í miðborginni?

■ Jákvæð(ur) ■ Í meðallagi ■ Neikvæð(ur)

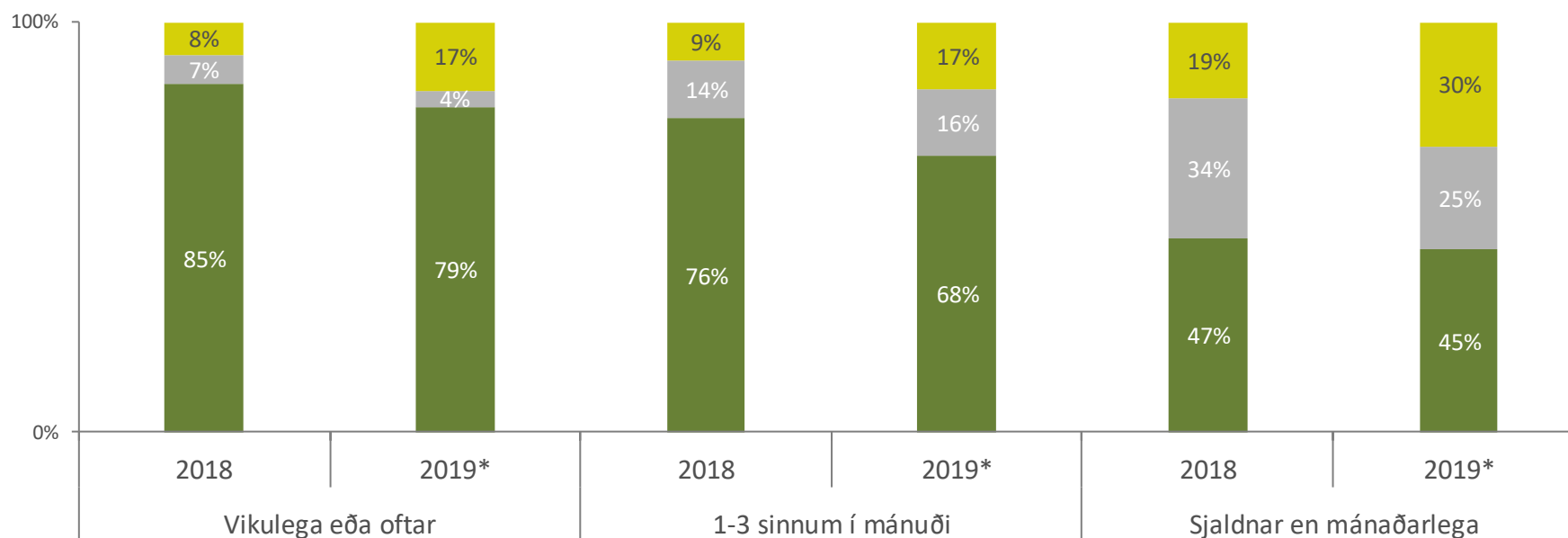


*Í könnuninni 2019 var orðalagi spurningarinnar breytt. Árið 2019 var orðalagið: „Ert þú jákvæð(ur) eða neikvæð(ur) gagnvart göngugötum í miðborginni?“ en 2018 var orðalagið: „Ert þú jákvæð(ur) eða neikvæð(ur) gagnvart göngugötum í miðborginni yfir sumartímann?“.



1. Ert þú jákvæð(ur) eða neikvæð(ur) gagnvart göngugötum í miðborginni?

■ Jákvæð(ur) ■ Í meðallagi ■ Neikvæð(ur)



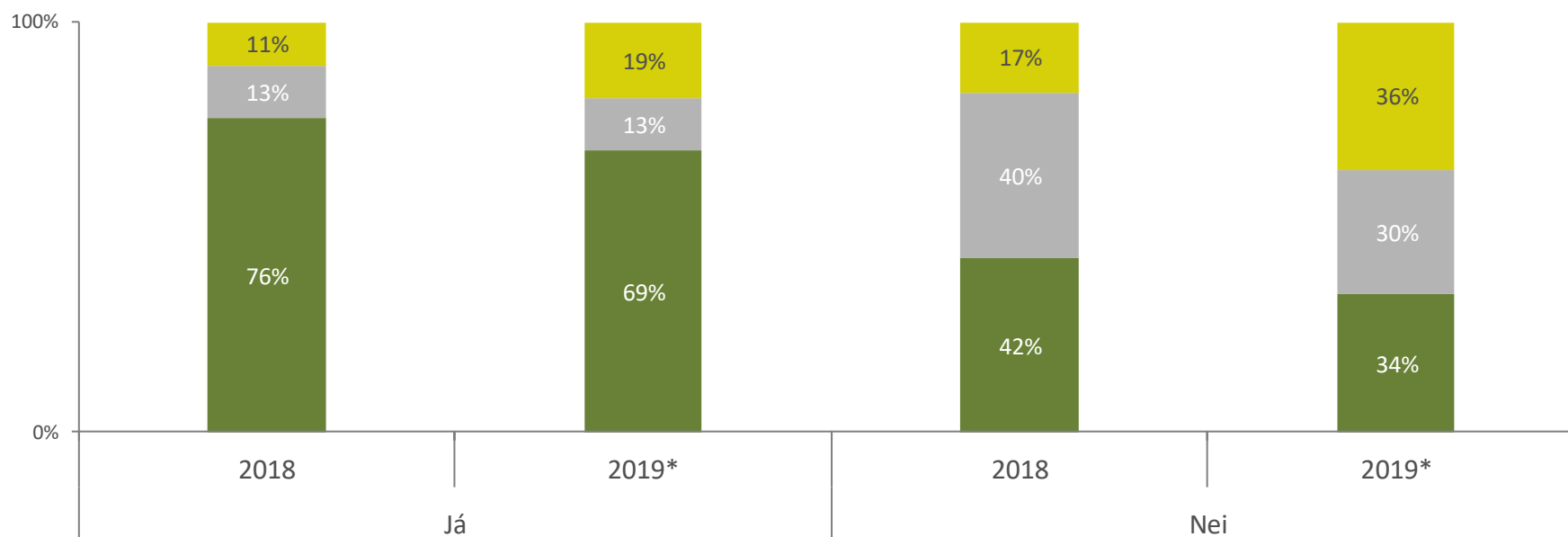
5. Hversu oft kemur þú að jafnaði á göngugötusvæðið í miðborginni?

*Í könnuninni 2019 var orðalagi spurningarinnar breytt. Árið 2019 var orðalagið: „Ert þú jákvæð(ur) eða neikvæð(ur) gagnvart göngugötum í miðborginni?“ en 2018 var orðalagið: „Ert þú jákvæð(ur) eða neikvæð(ur) gagnvart göngugötum í miðborginni yfir sumartímann?“.



1. Ert þú jákvæð(ur) eða neikvæð(ur) gagnvart göngugötum í miðborginni?

■ Jákvæð(ur) ■ Í meðallagi ■ Neikvæð(ur)



4. Hefur þú komið á göngugötusvæðið í miðborginni eftir 1. maí í ár?

*Í könnuninni 2019 var orðalagi spurningarinnar breytt. Árið 2019 var orðalagið: „Ert þú jákvæð(ur) eða neikvæð(ur) gagnvart göngugötum í miðborginni?“ en 2018 var orðalagið: „Ert þú jákvæð(ur) eða neikvæð(ur) gagnvart göngugötum í miðborginni yfir sumartímann?“.



JÁKVÆÐIR:

- Mannlíf
- Meira pláss fyrir fólk
- Meiri borgarbragur
- Skemmtilegri stemning
- Minni mengun
- Öruggara fyrir lítil börn

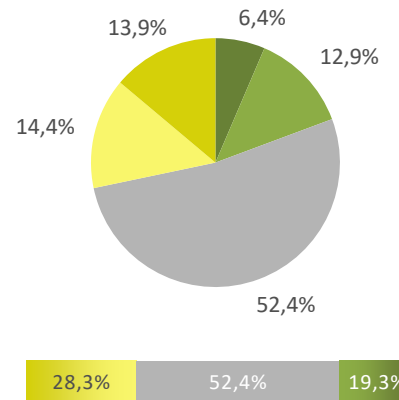
NEIKVÆÐIR:

- Slæmt fyrir eldra fólk
- Erfitt fyrir hreyfihamlaða
- Áhyggjur af verzlunum
- Ekki nógu gott veður
- Ekki hægt að rúnta
- Bara útlendingar/ferðamenn sem nota göngugötur



Sp. 2. Finnst þér göngugötusvæðið vera of stórt, of lítið eða hæfilegt?

	Fjöldi	%
Svæðið er allt of lítið (5)	51	6,4
Svæðið er aðeins of lítið (4)	101	12,9
Svæðið er hæfilegt (3)	413	52,4
Svæðið er aðeins of stórt (2)	114	14,4
Svæðið er allt of stórt (1)	109	13,9
Gild svör	788	100,0
Gildir svarendur	788	94,7
Svöruðu ekki	44	5,3
Heildarfjöldi	832	100,0



Meðaltal	2,84
Vikmörk á meðaltalið	+/-0,07
Staðalfrávik	1,03

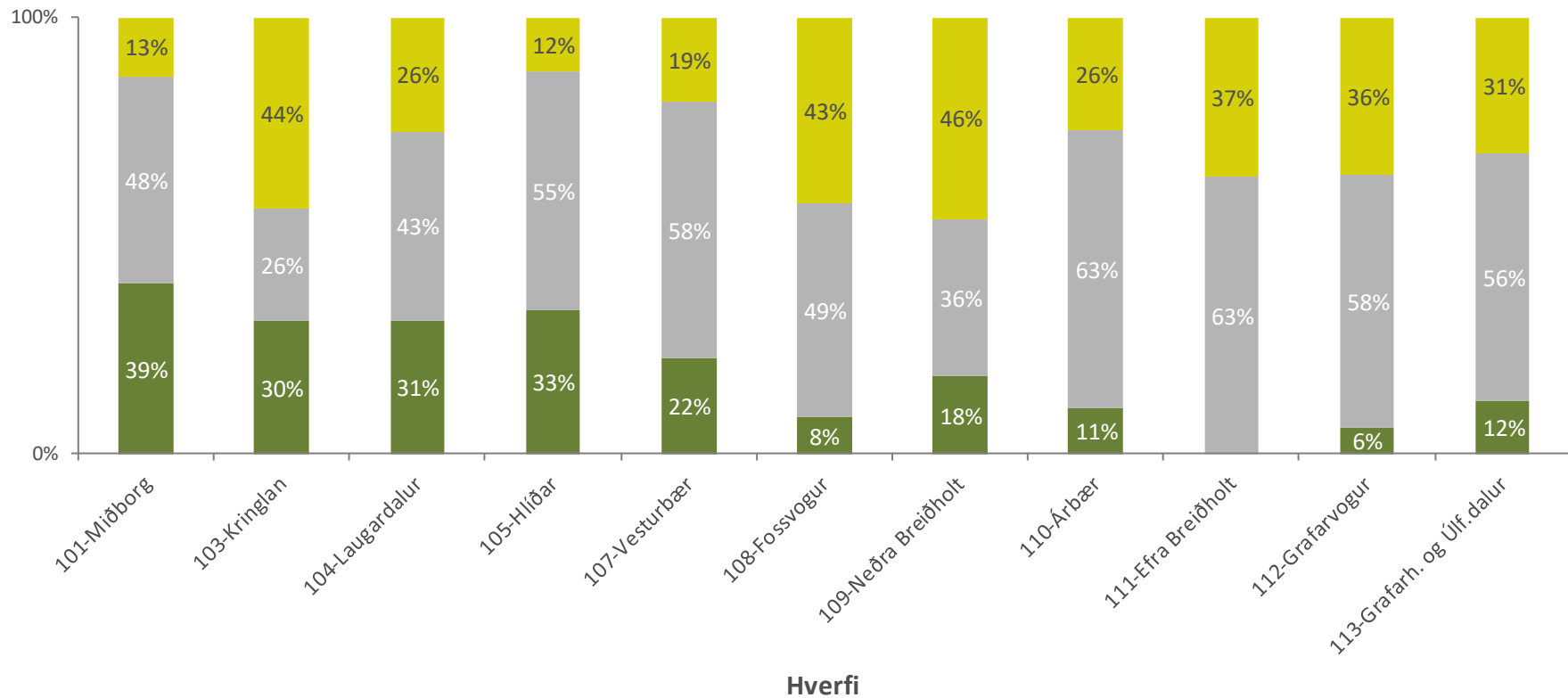


Hér er reiknað meðaltal á fimm punkta kvarða þar sem valmöguleikinn „Svæðið er allt of lítið“ fær gildið 5 en valmöguleikinn „Svæðið er allt of stórt“ fær gildið 1, aðrir svarkostir eru þar á milli.



2. Finnst þér göngugötusvæðið vera of stórt, of lítið eða hæfilegt?

■ Svæðið er of lítið ■ Svæðið er hæfilegt ■ Svæðið er of stórt

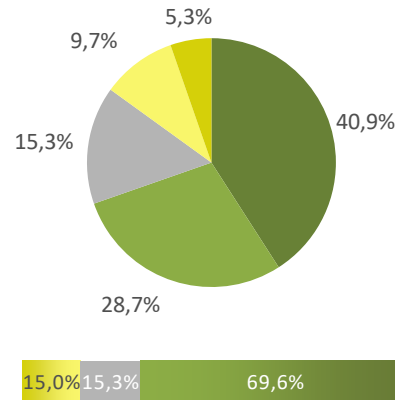


ÁHRIF GÖNGUGATNA Á MANNLÍF



Sp. 3. Telur þú að göngugötur í miðborg Reykjavíkur hafi jákvæð eða neikvæð áhrif á mannlíf miðborgarinnar?

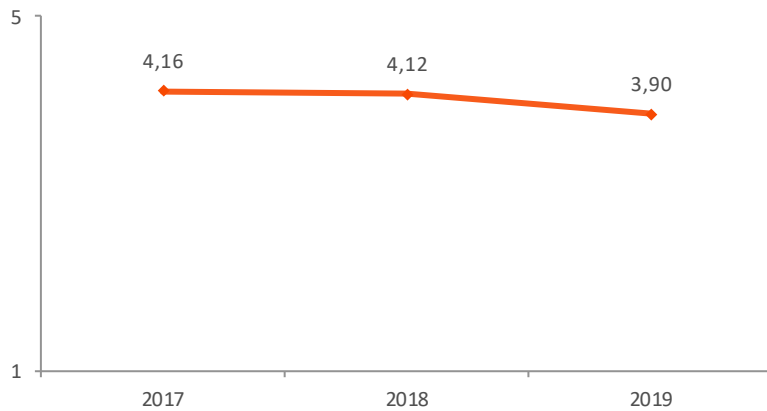
	Fjöldi	%
Mjög jákvæð (5)	327	40,9
Fremur jákvæð (4)	230	28,7
Í meðallagi (3)	123	15,3
Fremur neikvæð (2)	78	9,7
Mjög neikvæð (1)	43	5,3
Gild svör	800	100,0
Gildir svarendur	800	96,2
Svöruðu ekki	32	3,8
Heildarfjöldi	832	100,0



Meðaltal 3,90
 Vikmörk á meðaltalið +/-0,08
 Staðalfrávik 1,19



Hér er reiknað meðaltal á fimm punkta kvarða þar sem valmöguleikinn „Mjög jákvæð“ fær gildið 5 en valmöguleikinn „Mjög neikvæð“ fær gildið 1, aðrir svarkostir eru þar á milli.



Marktækur munur er á meðaltali frá síðustu mælingu skv. t-prófi ($p < 0,05$).